



ANUARIO ESTADÍSTICO

Población escolar y personal docente en la educación
media superior y superior

CICLO ESCOLAR 2010-2011

PRESENTACIÓN

NOTA METODOLÓGICA

GLOSARIO

SIGLARIO

AYUDA

CRÉDITOS

EXPLOTACIÓN DE LA INFORMACIÓN

EDUCACIÓN MEDIA SUPERIOR

BACHILLERATO GENERAL

BACHILLERATO TECNOLÓGICO

PROFESIONAL TÉCNICO

EDUCACIÓN SUPERIOR

LICENCIATURA

POSGRADO

PERSONAL DOCENTE



ANUARIO ESTADÍSTICO

Población escolar y personal docente en la educación
media superior y superior
CICLO ESCOLAR 2010-2011

INICIO

PRESENTACIÓN

La Asociación Nacional de Universidades e Instituciones de Educación Superior, en constante esfuerzo por mejorar el sistema de información de la educación superior en México, presenta el Anuario Estadístico 2011, el cual contiene información de la población escolar y del personal docente de los tipos de educación media superior y educación superior en los niveles técnico superior universitario, licenciatura universitaria y tecnológica, licenciatura en educación normal y posgrado, para el ciclo escolar 2010-2011.

En la publicación impresa del Anuario se presentan datos desagregados por entidad federativa, sostenimiento, niveles y servicios de la educación media superior y superior. La publicación digital ofrece datos con mayor nivel de desagregación, destacando su composición por institución, escuela, carrera y áreas de conocimiento.

Uno de los objetivos del Anuario es difundir el estado cuantificable de la educación superior en México durante el ciclo escolar 2010-2011; con este tipo de información, creemos que es posible generar un punto de partida para la reflexión y el análisis del comportamiento de la población escolar en México y cómo han logrado incidir en ella las políticas públicas en materia de educación.

El Anuario Estadístico 2011 aspira a ser una herramienta útil para que estudiantes, investigadores y tomadores de decisiones, puedan contar con información precisa que ayude a entender, evaluar y mejorar el Sistema de Educación Superior de nuestro país, permitiendo a la ANUIES continuar su compromiso de estar al servicio y fortalecimiento de la educación superior.

Dr. En Q. Rafael López Castañares
Secretario General Ejecutivo



ANUARIO ESTADÍSTICO

Población escolar y personal docente en la educación
media superior y superior
CICLO ESCOLAR 2010-2011

INICIO

NOTA METODOLÓGICA


Con la finalidad de aclarar el proceso de elaboración del Anuario 2010-2011 de población de la educación media superior y superior, así como facilitar su consulta, se incluyen las siguientes consideraciones y definición de términos.

El Anuario 2011 incluye información estadística del inicio de cursos del ciclo escolar 2010-2011; en el tipo de educación media superior se presenta información sobre bachillerato general, bachillerato tecnológico y profesional técnico; en el tipo de educación superior se presenta información de los niveles técnico superior universitario y profesional asociado, licenciatura universitaria y tecnológica, licenciatura en educación normal y posgrado: especialidad, maestría y doctorado.

Es importante señalar que la fuente original de los datos que se presentan en el Anuario 2011 es la base de datos conformada y proporcionada por la Secretaría de Educación Pública de acuerdo con los cuestionarios estadísticos de educación superior 911. En el caso de educación superior, dicho elemento está integrado por cuatro instrumentos: institución (911.10), escuela (911.9), carrera (911.9A) y posgrado (911.9B). La información correspondiente a educación media superior proviene de los cuestionarios para bachillerato general (911.7G), bachillerato tecnológico (911.7T), y profesional técnico (911.7P). Para ambos subsistemas se utiliza el cuestionario de inicio de cursos.

Revisión y agrupación de información

1. Los campos de información y las cifras que se exponen en los anuarios presentan una agrupación diferente al de la fuente original, que ha sido determinada con base en los requerimientos propios de los usuarios.



ANUARIO ESTADÍSTICO

Población escolar y personal docente en la educación
media superior y superior
CICLO ESCOLAR 2010-2011

INICIO

2. Los datos no numéricos (nombre de IES o municipios) se revisaron y corrigieron para homologar la información de los diversos niveles educativos con el siguiente criterio:
 - Para el anuario 2010-2011 de licenciatura se respetó la denominación de las IES publicado para el ciclo inmediato anterior.
 - Para el caso de las instituciones que se citaban por primera ocasión, se adecuó la información conforme al Catálogo de Instituciones de la Secretaría de Educación Pública.
 - Para ratificar la denominación de IES que sólo imparten estudios de posgrado se tomó como referencia la cédula publicada en el anuario de posgrado 2009-2010.
 - Se eliminaron abreviaturas, comillas, comas y otras puntuaciones.
3. Las seis unidades de la Universidad Pedagógica Nacional que se localizan en el Distrito Federal, se distinguen de otras del interior de la República, las cuales son descentralizadas, por lo que se distinguen con el nombre completo, eliminando el término “Unidad”.
4. El Anuario 2010-2011 ofrece estadísticas bajo las categorías de Entidad Federativa, Institución, Escuela y Carrera de Educación Superior. La primera desagregación se presenta en el documento impreso, las otras tres se encuentran en el documento digital.
5. La información estadística referente a egresados y titulados hace referencia al ciclo escolar inmediato anterior tanto en educación media superior como en educación superior.



ANUARIO ESTADÍSTICO

Población escolar y personal docente en la educación media superior y superior CICLO ESCOLAR 2010-2011

INICIO

GLOSARIO

Alumno a/	Persona matriculada en cualquier grado de las diversas modalidades, tipos, niveles y servicios educativos de los tipos de educación media superior y superior.
Alumno de primer ingreso a/	Alumno que se matricula o inscribe por primera vez en una carrera o programa de los tipos de educación media superior y superior.
Alumno graduado b/	Alumno que al término del ciclo escolar anterior obtuvo el grado que reconoce legalmente la culminación de los estudios del programa, independientemente del año de egreso. En esta publicación el término se utiliza sólo en posgrado.
Alumno titulado b/	Alumno que al término del ciclo escolar anterior obtuvo el título que reconoce legalmente la culminación de los estudios del programa, independientemente del año de egreso.
Alumno egresado del ciclo escolar anterior b/	Alumno que, habiendo aprobado todas las asignaturas y requisitos establecidos de un plan de estudios en el ciclo escolar inmediato anterior, se hacen acreedores al respectivo certificado de estudios.
Alumnos irregular de bachillerato c/	Alumno que adeuda de 1 a 5 asignaturas del ciclo escolar anterior y se encuentran inscritos en el presente ciclo escolar.
Áreas de estudio d/	Agrupamiento de programas ofrecidos en una institución, en consideración a la afinidad de los respectivos objetos de conocimiento.
Bachillerato a/	Es la educación de tipo medio superior, de carácter propedéutico, y propedéutico y terminal, que se imparte a los egresados de secundaria y que, cuando es propedéutico, posibilita ingresar al tipo superior.
Bachillerato General a/	Prepara al estudiante en todas las áreas del conocimiento para que pueda cursar estudios del tipo superior; es propedéutico de tales estudios y se cursa en dos o tres años.
Bachillerato Tecnológico a/	Proporciona a los educandos los conocimientos necesarios para ingresar al tipo superior y los capacita para ser técnicos calificados en ramas tecnológicas específicas de las áreas agropecuaria, forestal, industrial y de servicios, y del mar. La duración de este servicio es de seis semestres.
Ciclo escolar b/ c/	Lapso oficial en que se realizan las actividades escolares de un grado en el Sistema Educativo Nacional.



ANUARIO ESTADÍSTICO

Población escolar y personal docente en la educación media superior y superior CICLO ESCOLAR 2010-2011

INICIO

- Doctorado a/ d/** Estudios de educación superior que están en el más alto nivel de preparación profesional del Sistema Educativo Nacional.
- Educación media superior a/** Tipo educativo cuyos estudios obligatorios antecedentes son los de la secundaria. Comprende el bachillerato y el profesional técnico. Tiene una duración de dos a cuatro años.
- Educación superior a/** Tipo educativo en el que se forman profesionales en todas las ramas del conocimiento. Requiere estudios previos de bachillerato o sus equivalentes. Comprende los niveles de técnico superior, licenciatura y posgrado.
- Especialidad a/ d/** Estudios de posgrado que, no obstante ser anteriores a la maestría, no constituyen un antecedente necesario de ésta. La ofrecen las instituciones de educación superior por medio de cursos concentrados en torno a un tema y cuya duración es, por regla general, de un año o un semestre. Generalmente, estos estudios no se consideran grado académico, excepto las especialidades médicas.
- Facultad, escuela o departamento b/** Organización académico-administrativa de una institución, para ofrecer estudios superiores en una o varias carreras y en algunos casos los de posgrado.
- Institución a/** Centro de educación superior que comprende las escuelas que imparten estudios de licenciatura, especialidad, maestría y doctorado, avalados por el Estado. Una institución incluye recursos humanos, materiales y financieros.
- Licenciatura a/ d/** Nivel de educación superior, que capacita al estudiante para el ejercicio de una profesión. Tiene como antecedente inmediato el bachillerato y su duración puede ser de cuatro a seis años. Se divide en licenciatura universitaria, tecnológica, y licenciatura en educación normal.
- Maestría a/ d/** Estudios de posgrado que exigen como requisito previo la licenciatura, y en los cuales el alumno se capacita para el ejercicio de actividades profesionales de alto nivel, de la docencia y la investigación; su duración mínima es de un año.
- Matrícula a/** Conjunto de alumnos inscritos durante un ciclo escolar en una Institución o plantel educativo.
- Nivel educativo a/** Cada una de las etapas que forman un tipo educativo. Casi todos son propedéuticos, y sólo algunos son terminales; algunos ofrecen servicios bivalentes, es decir, el educando puede cursarlo como preparación para ingresar a otro más adelantado, o bien, al concluirlo, ingresar a un trabajo.



ANUARIO ESTADÍSTICO

Población escolar y personal docente en la educación media superior y superior CICLO ESCOLAR 2010-2011

INICIO

Población escolar d/	Conjunto de alumnos desglosado en primer ingreso, reingreso y matrícula, del ciclo escolar vigente, así como egresados, titulados o graduado del ciclo escolar inmediato anterior; puede corresponder a un tipo educativo, nivel determinado o a una institución educativa.
Posgrado a/ d/	Es la última fase de la educación formal; tiene como antecedente obligatorio la licenciatura. Comprende los estudios de especialización, maestría y doctorado.
Profesional técnico a/	Nivel educativo de tipo medio superior en el que se prepara a técnicos en actividades industriales y de servicios. Tiene como antecedente la secundaria. Los estudios que se imparten son propedéuticos y de carácter terminal.
Régimen a/ d/	Con este concepto se identifica la fuente que proporciona los recursos financieros para el funcionamiento de la institución.
Sostenimiento particular a/ d/	Control o sostenimiento administrativo que engloba a las instituciones que se financian y administran por sí mismas.
Sostenimiento público a/ d/	Control o sostenimiento administrativo que engloba a las instituciones que son financiadas por el Estado.
Técnico superior universitario a/ d/	Estudios de educación superior cuyo antecedente obligatorio es el bachillerato o equivalente; su duración mínima es de dos años y la máxima es de tres años sin alcanzar el grado de licenciatura. Incluye el servicio de profesional asociado.

a/ fuente: "Principales cifras ciclo escolar 2010-2011", Secretaría de Educación Pública.

b/ fuente: definiciones en los cuestionarios 911.9A, 911.9B

c/ fuente: definiciones en los cuestionarios 911.7G, 911.7T, 911.7P

d/ fuente: elaboración propia.



ANUARIO ESTADÍSTICO

Población escolar y personal docente en la educación
media superior y superior
CICLO ESCOLAR 2010-2011

INICIO

SIGLARIO

AE	Arquitectos Empresarios.
A.C.	Asociación Civil.
APAL	Asociación Psiquiátrica de América Latina.
CEM	Colegio Español de México.
CESSA	Centro de Estudios Superiores de San Ángel.
CTM	Confederación de Trabajadores de México.
DIF	Sistema Nacional para el Desarrollo Integral de la Familia.
EPCA	Escuela Profesional de Comercio y Administración.
ETAC	Emerger en el Tiempo Apropiciándose de la Cultura.
FSTSE	Federación de Sindicatos de Trabajadores al Servicio del Estado.
IAMP	Instituto Activo de Mercadotecnia y Publicidad.
ICEL	<i>International College for Experienced Learning.</i>
ICEL	Instituto de Computación Electrónica
IFAC	Instituto de la Familia A. C.
ILEF	Instituto Latinoamericano de Estudios de la Familia, A. C.
IMA	Ignacio Manuel Altamirano.
IMSS	Instituto Mexicano del Seguro Social.
INTEC	Instituto Tecnológico en Computación.
ISEC	Instituto Superior de Estudios Comerciales.
ISSSTE	Instituto de Seguridad y Servicios Sociales para los Trabajadores del Estado.
LANSPIAC	Lenguas Anglosajonas y Neolatinas Según Propósitos Individuales, A.C.
PROMEDAC	Promociones Educativas de Durango, A.C.
S.C.	Sociedad Civil.
YMCA	Asociación Cristiana de Jóvenes de la Ciudad de México.



ANUARIO ESTADÍSTICO

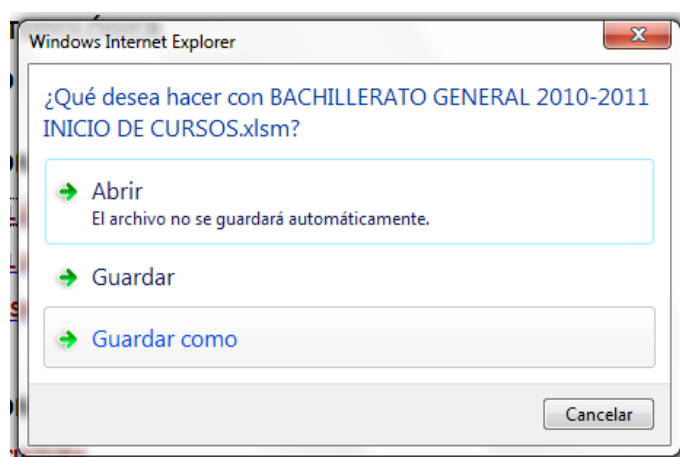
Población escolar y personal docente en la educación
media superior y superior
CICLO ESCOLAR 2010-2011

INICIO

AYUDA

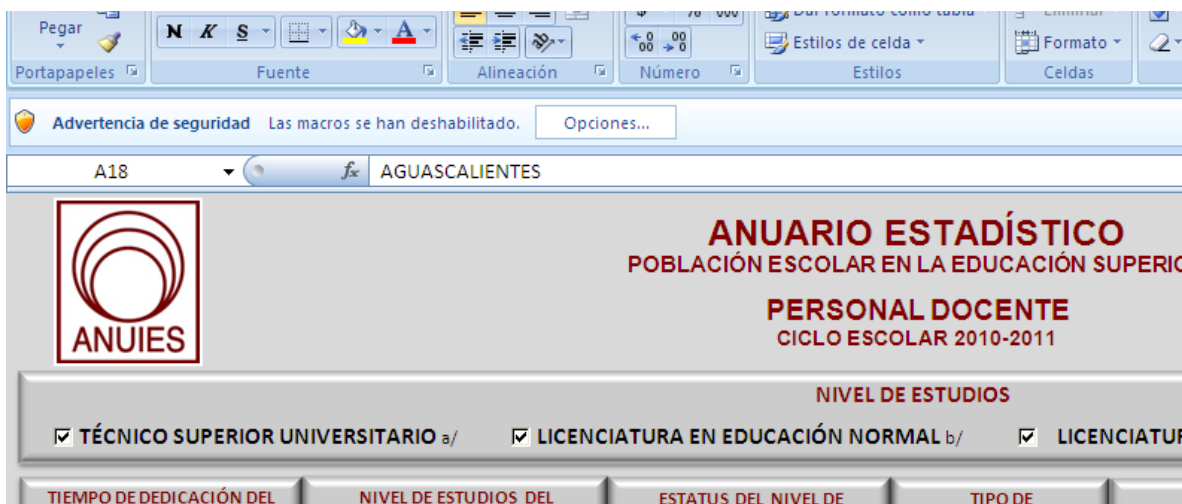
Para acceder a la información es necesario que tu equipo de cómputo tenga instalado Excel en sus versiones 2007 ó 2010.

Le recomendamos que al descargar el archivo en su computadora lo guarde en la ubicación de su preferencia:

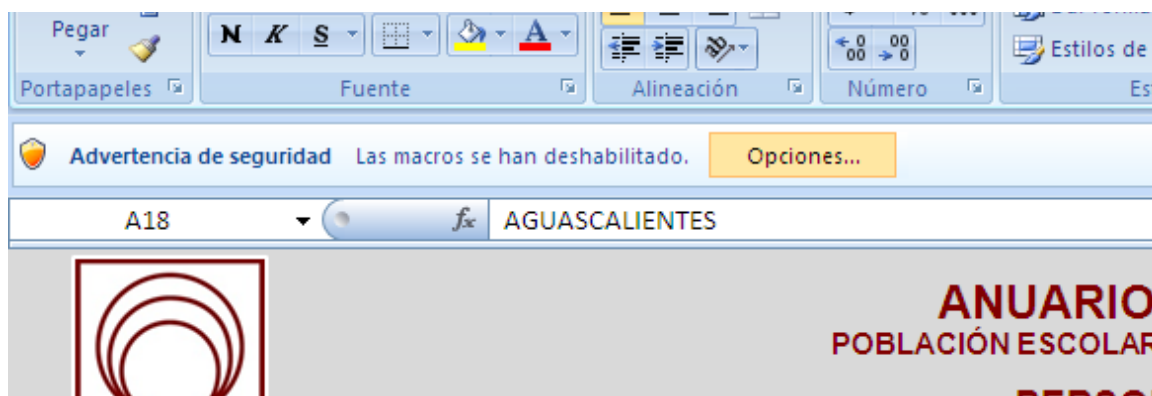


Si utiliza la versión de Excel 2007

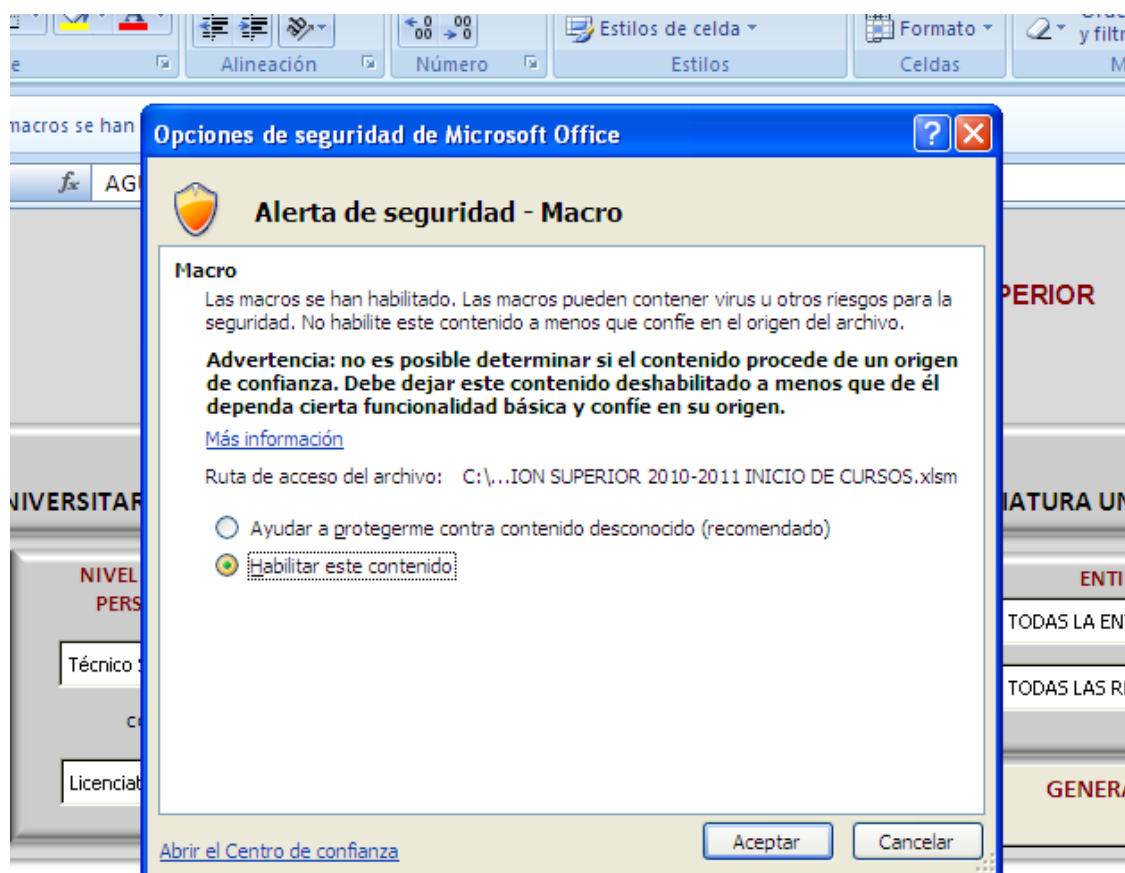
Al acceder a cualquiera de los archivos de explotación de datos aparecerá la siguiente advertencia de seguridad:



A continuación deberás habilitar el contenido del archivo oprimiendo el botón “Opciones”:



A continuación se abrirá un recuadro donde tendrá que habilitar el contenido y presionar el botón “Aceptar”:



¡Listo!... ahora podrás explotar la información bajo tu preferencia.



ANUARIO ESTADÍSTICO

Población escolar y personal docente en la educación media superior y superior CICLO ESCOLAR 2010-2011

Si utiliza la versión de Excel 2010

INICIO

Al acceder a cualquiera de los archivos de explotación de datos puede aparecer la advertencia siguiente:

	Matrícula Hombres 14 a 19 años	Matrícula Hombres 20 años y más	Matrícula Hombres a 19 años	Matrícula Mujeres 14 a 19 años
AGUASCALIENTES	8,795	251	9,046	9,480
CENTRO UNIVERSITARIO GALILEA	38	0	38	34
COLEGIO LATINOAMERICANO DE EDUCACIÓN AVANZADA	60	2	62	51
ESCUELA NORMAL DE AGUASCALIENTES	0	0	0	507


A continuación deberás habilitar el contenido del archivo oprimiendo el botón “Habilitar contenido”:

¡Listo!... ahora podrás explotar la información bajo tu preferencia.

Si tienes alguna duda o necesitas de mayor asesoría técnica comunícate a la Dirección de Información Estadística de la ANUIES donde te orientaremos con todo gusto.

Teléfono en la ciudad de México: (01 55) 5420 4900

Si lo prefieres envía un correo electrónico a hromero@anuies.mx



ANUARIO ESTADÍSTICO

Población escolar y personal docente en la educación
media superior y superior

CICLO ESCOLAR 2010-2011

INICIO

Asociación Nacional de Universidades e Instituciones de Educación Superior

Dr. en Quím. Rafael López Castañares

SECRETARIO GENERAL EJECUTIVO

Mtra. Luz María Solís Segura

DIRECTORA GENERAL ACADÉMICA

Dr. Fernando de Jesús Bilbao Marcos

DIRECTOR GENERAL
DE RELACIONES INTERINSTITUCIONALES

Mtro. Javier Mendoza Rojas

DIRECTOR GENERAL
DE INFORMACIÓN Y PLANEACIÓN

L.A.E. Teresa Sánchez Becerril

DIRECTORA GENERAL DE ADMINISTRACIÓN

Lic. Rolando Emilio Maggi Yañez

DIRECTOR DE MEDIOS EDITORIALES

Mtro. Holiver Romero Flores

DIRECTOR DE INFORMACIÓN ESTADÍSTICA

GRUPO TÉCNICO

Ing. Leonor Flores Ruiz

Lic. Adela Caudillo Méndez

Lic. María del Rosario Guzmán Méndez

Ing. Marcos Victoria Cosme

Lic. Gabriel Lomelí Silva